



**SEGURANÇA**

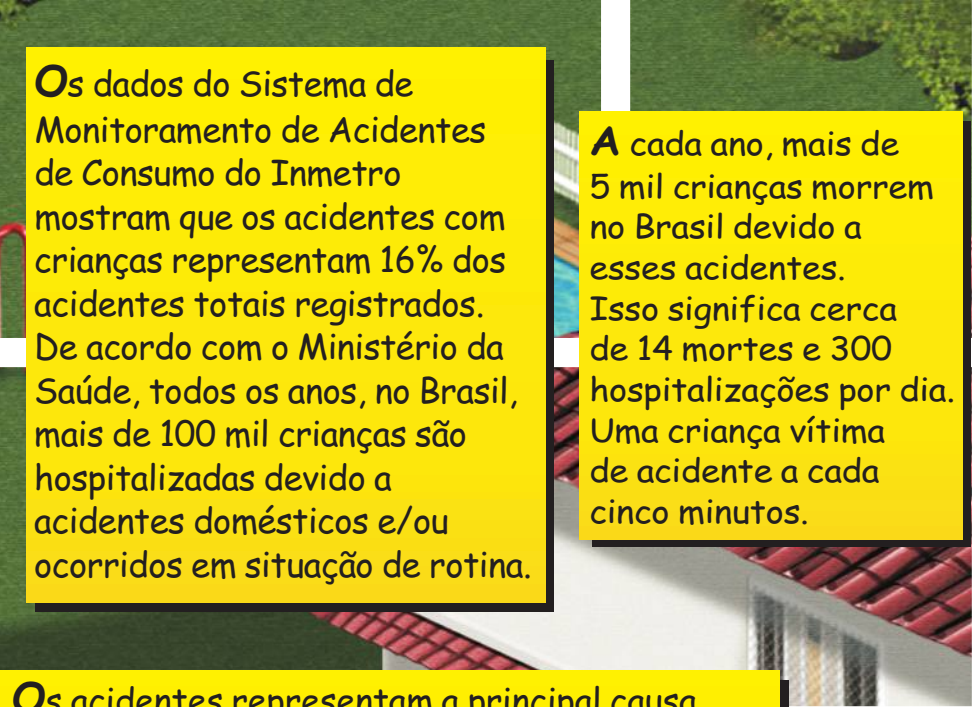


**INFANTIL**

# SEGURANÇA INFANTIL

Todos desejam que a vida das crianças seja cheia de brincadeiras e diversões. Mas, para que isso aconteça, temos que estar atentos para algo muito sério: a segurança infantil. Essa segurança precisa começar dentro de casa, e se estender para todos os ambientes em que as crianças estejam.



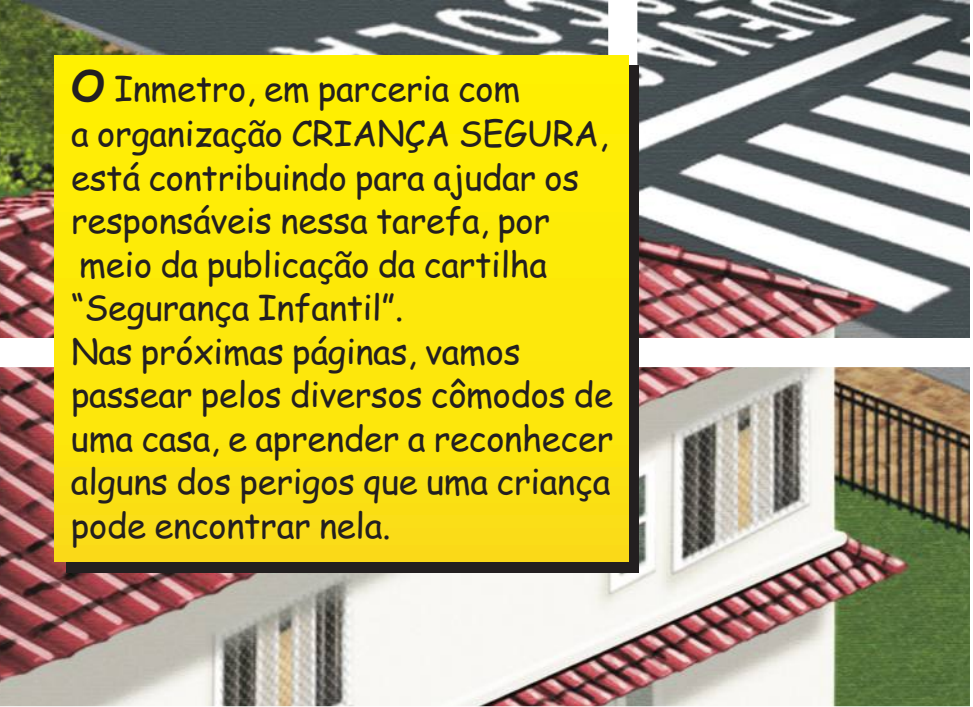


Os dados do Sistema de Monitoramento de Acidentes de Consumo do Inmetro mostram que os acidentes com crianças representam 16% dos acidentes totais registrados. De acordo com o Ministério da Saúde, todos os anos, no Brasil, mais de 100 mil crianças são hospitalizadas devido a acidentes domésticos e/ou ocorridos em situação de rotina.

A cada ano, mais de 5 mil crianças morrem no Brasil devido a esses acidentes. Isso significa cerca de 14 mortes e 300 hospitalizações por dia. Uma criança vítima de acidente a cada cinco minutos.


Os acidentes representam a principal causa de morte de crianças no Brasil. Entre os acidentes mais comuns, podemos destacar os de trânsito, afogamentos, sufocações, queimaduras, quedas e intoxicações, além daqueles causados por armas de fogo.

A boa notícia é que estudos mostram que a maioria desses acidentes poderia ser evitada com ações de prevenção. A atuação de pais, educadores e responsáveis é fundamental para proteger as crianças ao seu redor. E, para que os responsáveis possam cumprir essa tarefa, é necessário que eles tenham informações sobre os acidentes que podem atingir uma criança e os meios para preveni-los.




O Inmetro, em parceria com a organização CRIANÇA SEGURA, está contribuindo para ajudar os responsáveis nessa tarefa, por meio da publicação da cartilha "Segurança Infantil". Nas próximas páginas, vamos passear pelos diversos cômodos de uma casa, e aprender a reconhecer alguns dos perigos que uma criança pode encontrar nela.

Vamos também mostrar como os responsáveis podem prevenir alguns dos acidentes mais comuns para as crianças brasileiras, e apresentar algumas das ações do Inmetro referentes a produtos que apresentam riscos potenciais à segurança infantil.



Dê a mão à sua criança e venha conosco conhecer essa casa!



Esta é a casa de uma família brasileira. Nessa casa, moram crianças e adultos, que estão sempre prontos para proteger essas crianças. Mas será que os responsáveis conseguem reconhecer todas as situações que podem afetar a segurança de uma criança?

Nas próximas páginas, vamos ver mais de perto cada uma das áreas dessa casa. Vamos conhecer as ações do Inmetro relacionadas a produtos usados pelas crianças. E vamos saber como podemos prevenir acidentes, e manter sempre as crianças seguras.

## A SALA

### TOMADAS

Para evitar choques elétricos, cubra todas as tomadas que não estão em uso e não permita fios desencapados. Para aumentar a segurança dos usuários, o Inmetro tornou obrigatório o Padrão Brasileiro de Plugues e Tomadas\*.

Fique de olho no selo



### ESCADAS

Use portões de segurança no topo e no pé das escadas, dentro e fora de casa.

### CORTINAS

Não use material potencialmente inflamável, como velas ou fósforos, próximo a cortinas. Preste atenção no tamanho dos cordões de cortinas e persianas. Eles não devem ficar em altura que possa ser alcançada por crianças.



### MÓVEIS

Mantenha os móveis longe de janelas e cortinas, para evitar riscos de queda. Cuidado com quinas pontiagudas.

\*Saiba mais em [www.inmetro.gov.br/qualidade/pluguestomadas/index.asp](http://www.inmetro.gov.br/qualidade/pluguestomadas/index.asp)

## O QUARTO

### ROUPAS

Verifique sempre a etiqueta das roupas infantis. Saiba se seu filho é alérgico a algum componente têxtil e, nesse caso, evite produtos que sejam fabricados com ele.

### JANELAS e VARANDA

Cuidado com as quedas. Instale grades ou redes de segurança em suas janelas e sacadas. Faça inspeções periódicas da tela e do sistema de fixação.

Fique de olho no selo

### BERÇO

Brinquedos, travesseiros e lençóis dentro do berço podem causar sufocação. As grades do berço devem ter no máximo 6 cm entre elas. A partir de 2014, todos os berços deverão ter o selo do Inmetro.

### CHUPETAS

Devem ter sempre o selo do Inmetro. Não use chupetas que não tenham o selo.

Fique de olho no selo

Fique de olho no selo

### BRINQUEDOS

Todos os brinquedos comercializados no Brasil, nacionais ou importados, devem ter o selo do Inmetro. Ao escolher brinquedos, sempre considere a idade e as habilidades da criança. Evite brinquedos com pontas afiadas como flechas e os que produzem sons altos. Compre brinquedos apenas em estabelecimentos legalizados. Conheça a cartilha sobre o Programa de Brinquedos\*.

Fique de olho no selo

### ESCOLA

Preste atenção às informações da embalagem e faça com que as crianças usem apenas artigos escolares adequados para a sua idade. A partir de 2014, os artigos escolares, como canetas, lápis e borrachas, terão de ter o selo do Inmetro. Dê preferência aos artigos que já apresentam o selo.

\*[www.inmetro.gov.br/infotec/publicacoes/cartilhas/brinquedos/Brinquedo.pdf](http://www.inmetro.gov.br/infotec/publicacoes/cartilhas/brinquedos/Brinquedo.pdf)



### MAMADEIRA

Mamadeiras devem sempre ter o selo do Inmetro. Não use mamadeiras que não tenham o selo.

## A COZINHA

### FOGÃO

Use preferencialmente as bocas de trás do fogão. Não deixe o fogo aceso sem que haja uma panela sobre ele.

### PANELAS

Mantenha sempre panelas quentes longe do alcance de crianças e com o seu cabo virado para dentro do fogão.



### BANCADA

Cuidado com objetos de vidro, cerâmicas e facas. Mantenha objetos cortantes sempre bem guardados.

### ARTIGOS PARA FESTA

A partir de 2014, os artigos para festas infantis, como velas de aniversário, enfeites de bolo ou forminhas para doces, terão o selo do Inmetro. Dê preferência aos artigos que já apresentam o selo.



### MESA

Muitas crianças atendidas em pronto-socorros são vítimas de queimaduras. Não utilize toalhas por baixo de recipientes com alimentos e líquidos quentes, pois a criança pode puxar a toalha e derrubar o conteúdo sobre ela.

## O BANHEIRO

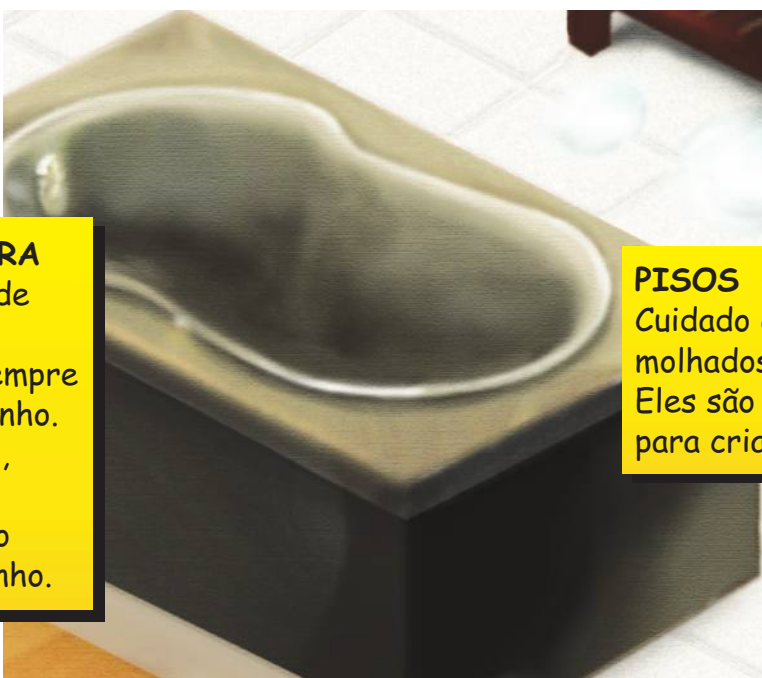
### VASO SANITÁRIO

As crianças, especialmente as mais novas, podem se afogar em apenas 2,5 cm de água. Por isso, mantenha a tampa do vaso fechada e travada.



### CHUVEIRO E BANHEIRA

Um simples descuido pode causar afogamento. Por isso, supervisione sempre uma criança tomando banho. Para evitar queimaduras, teste a temperatura da água com o dorso da mão ou cotovelo antes do banho.



### PISOS

Cuidado com pisos molhados e escorregadios. Eles são muito perigosos para crianças e adultos.

### ARMÁRIO

Mantenha utensílios afiados, medicamentos, vitaminas, produtos de higiene e outros que ofereçam perigo de intoxicação fora do alcance de crianças e em armários trancados.





**A ÁREA  
DE SERVIÇO**


**PRODUTOS INFLAMÁVEIS**

Com fogo não se brinca. Mantenha fósforos, isqueiros e álcool fora do alcance das crianças. Fósforos e embalagens para álcool são certificados com base em Programas do Inmetro. Use apenas produtos que tenham o selo.



**SACOS PLÁSTICOS**

Para evitar riscos de sufocação, mantenha sacos plásticos longe de crianças.



**PRODUTOS DE LIMPEZA**

Devem estar sempre trancados e fora do alcance das crianças.



**BALDES**

Esvazie todos os baldes e bacias e guarde-os virados para baixo, fora do alcance das crianças.



## O QUINTAL

### BRINQUEDOS DE JARDIM

Quedas representam a principal causa de hospitalização por acidentes com crianças.

O risco é quatro vezes maior se a criança cai de um brinquedo mais alto que 1,5 m.

Verifique se os equipamentos são apropriados para a idade de seu filho, se o piso é macio como borracha ou areia e fique atento aos perigos como ferrugem, pregos expostos, superfícies instáveis ou quebradas.



### BICICLETA

Não deixe crianças andarem de bicicleta na rua sem a supervisão de um adulto.

Bicicletas infantis têm que ter o selo do Inmetro.

Não compre bicicletas sem o selo



### PLANTAS

Saiba quais plantas dentro e ao redor da sua casa são venenosas, remova-as ou deixe-as inacessíveis para as crianças.



### CAIXA D'ÁGUA

Se a sua casa tiver caixa d'água ou cisterna, mantenha-as sempre limpas e tampadas, de maneira que não possam ser abertas por uma criança.

### PISCINA

Crianças devem ser sempre supervisionadas por um adulto, quando próximas de uma piscina.

Instale cercas de isolamento em todos os lados da piscina, com no **mínimo 1,5 m de altura**, equipadas com portões e travas.

No caso de piscina infantil, esvazie-a imediatamente após o uso.

Ela deve ser guardada virada para baixo e fora do alcance das crianças.

1,5 m



### CARRO

Crianças com menos de 10 anos devem sentar no banco de trás, transportadas em cadeiras de segurança de acordo com o seu tamanho e peso. Observe as informações do fabricante e use sempre a cadeira adequada para o peso da criança. Acima de 1,45 m de altura e 36 kg, a criança deve usar o cinto de segurança de três pontos. As cadeirinhas de criança devem ter o selo do Inmetro. Não use cadeirinhas sem o selo.

### CRIANÇA ATRAVESSANDO

Ensine a criança a parar na calçada ou no canto da rua e olhar para os dois lados antes de atravessar. Crianças devem sempre andar na rua acompanhadas de um adulto, que deve segurar a criança pelo pulso. Ensine a criança a atravessar a rua na faixa de pedestres e a não atravessar a rua por trás de ônibus, carros, árvores e postes, pois os motoristas dos veículos podem não vê-lo.



### SINAL

Ensine a criança a respeitar as faixas de pedestres e os sinais de trânsito.



## Vale a pena lembrar

### Chupetas, mamadeiras, embalagens para álcool, fósforos, bicicletas infantis, cadeirinhas para automóvel e brinquedos

Já são certificados com base em regulamentos publicados pelo Inmetro. Nenhum desses produtos, seja nacional ou importado, pode ser vendido no Brasil sem o selo do Instituto.

#### Observe as seguintes recomendações para os brinquedos:

- Ao escolher um brinquedo, considere sempre a idade e as habilidades da criança.
- Não permita que crianças usem brinquedos recomendados para uma faixa etária acima da sua.
- Observe as informações da embalagem. Leia atentamente as instruções para retirada da embalagem e utilização do produto.
- Compre brinquedos apenas em estabelecimentos legalizados.

### Berços, artigos escolares e artigos para festa

São produtos que já tiveram regulamentos publicados, e que estão em fase de adequação para fabricantes e importadores. A partir de 2014, todos esses produtos deverão ter o selo do Inmetro. Até lá, dê preferência aos produtos que já tenham o selo.

### Produtos têxteis

Não possuem um selo com a marca do Inmetro, mas, de acordo com a regulamentação publicada pelo Instituto, devem ter etiquetas, sempre escritas em português, e que tragam as informações obrigatórias para os consumidores.

### Plugues e tomadas

Para aumentar a segurança de adultos e crianças, o Inmetro tornou obrigatório o uso do **Padrão Brasileiro de Plugues e Tomadas**, a partir das normas elaboradas pela Associação Brasileira de Normas Técnicas (ABNT).



Entre no site do Inmetro voltado especialmente para as crianças  
[www.inmetro.gov.br/crianca](http://www.inmetro.gov.br/crianca)

© 2011 Instituto Nacional de Metrologia, Qualidade e Tecnologia - Inmetro  
Publicação elaborada e produzida pelo Inmetro.  
Colaboração da Criança Segura Brasil  
na cessão de dicas referentes a acidentes domésticos.  
Todos os direitos reservados

**Instituto Nacional de Metrologia,  
Qualidade e Tecnologia  
Inmetro**

[www.inmetro.gov.br](http://www.inmetro.gov.br)  
Ouvidoria: **0800 285 1818**

Diretoria da Qualidade  
Divisão de Orientação e Incentivo à Qualidade  
Rua da Estrela, 67, 4º andar  
Rio Comprido - Rio de Janeiro - RJ  
CEP 20251-900  
Telefone: (21) 3216-1008  
[diviq@inmetro.gov.br](mailto:diviq@inmetro.gov.br)

Presidente: João Alziro Herz da Jornada  
Chefe de Gabinete da Presidência do Inmetro: Carlos Eduardo Vieira Camargo  
Diretor da Qualidade: Alfredo Carlos Orphão Lobo  
Chefe da Divisão de  
Orientação e Incentivo à Qualidade: Luiz Carlos Monteiro  
Chefe da Divisão de Comunicação Social: Afonso Ribeiro  
Coordenação Técnica: Sidney Aride  
Redação e Supervisão Técnica: André Oliveira  
Equipe Técnica: Ana Valéria Silva, Caroline Monteiro,  
Liana Oliveira e Sylvia Rabello  
Edição, Ilustração e Diagramação: Mauricio Paschoal

**Criança Segura Brasil**  
[www.criancasegura.org.br/](http://www.criancasegura.org.br/)  
[contato@criancasegura.org.br](mailto:contato@criancasegura.org.br)



[www.inmetro.gov.br](http://www.inmetro.gov.br)

**Ouvidoria do Inmetro**  
**0800 285 1818**

